



ONLUS

**l'Albero
della Vita**

PROGETTI D'AMORE
PER I BAMBINI

INSIEME A

**ALEANZA
CONTRO
LA POVERTÀ
IN ITALIA**



**ORDINE
ASSISTENTI
SOCIALI**
Consiglio Nazionale




**FONDAZIONE
PATRIZIO PAOLETTI**
PER LO SVILUPPO E LA COMUNICAZIONE
PARTNER PEDAGOGICO

CONFERENZA

POVERTÀ DEI BAMBINI: SOLO UNA QUESTIONE DI REDDITO?

Fare rete per il benessere e l'inclusione dell'infanzia

28 novembre 2018

Sala del Parlamentino del CNEL

CON IL PATROCINIO DI

ROMA

Assessorato alla Persona, Scuole e
Comunità Solidale



AGiA

Autorità garante
per l'infanzia
e l'adolescenza



POVERTÀ DEI BAMBINI: SOLO UNA QUESTIONE DI REDDITO?

28 novembre 2018 Sala del Parlamentino del CNEL

Federico Polidoro (Istat)
Valeria de Martino (Istat)

IL BENESSERE SI COSTRUISCE DALL'INFANZIA

Il quadro degli indicatori del benessere equo e sostenibile e la condizione dei minori nelle misure di povertà dell'Istat



ONLUS
**l'Albero
della Vita**
PROGETTI D'AMORE
PER I BAMBINI

INSIEME A

**ALEAZZA
CONTRO
LA POVERTÀ
IN ITALIA**



ORDINE
ASSISTENTI
SOCIALI
Consiglio Nazionale



FONDAZIONE
PATRIZIO PAOLETTI
PER L'INTELLIGENZA E LA FORMAZIONE
PARTNER PEDAGOGICO

Temi della presentazione

- Un quadro generale del benessere equo e sostenibile (BES)
- Due esempi di indicatori BES riferiti a bambini e ragazzi
- Gli indicatori di povertà assoluta (dal lato delle spese delle famiglie – indagine sulle spese delle famiglie) riferiti alla condizione dei minori
- Gli indicatori di rischio povertà o esclusione sociale (dal lato del reddito e delle condizioni di vita delle famiglie – indagine Eu-silc) riferiti alla condizione dei minori
- Alcune considerazioni conclusive

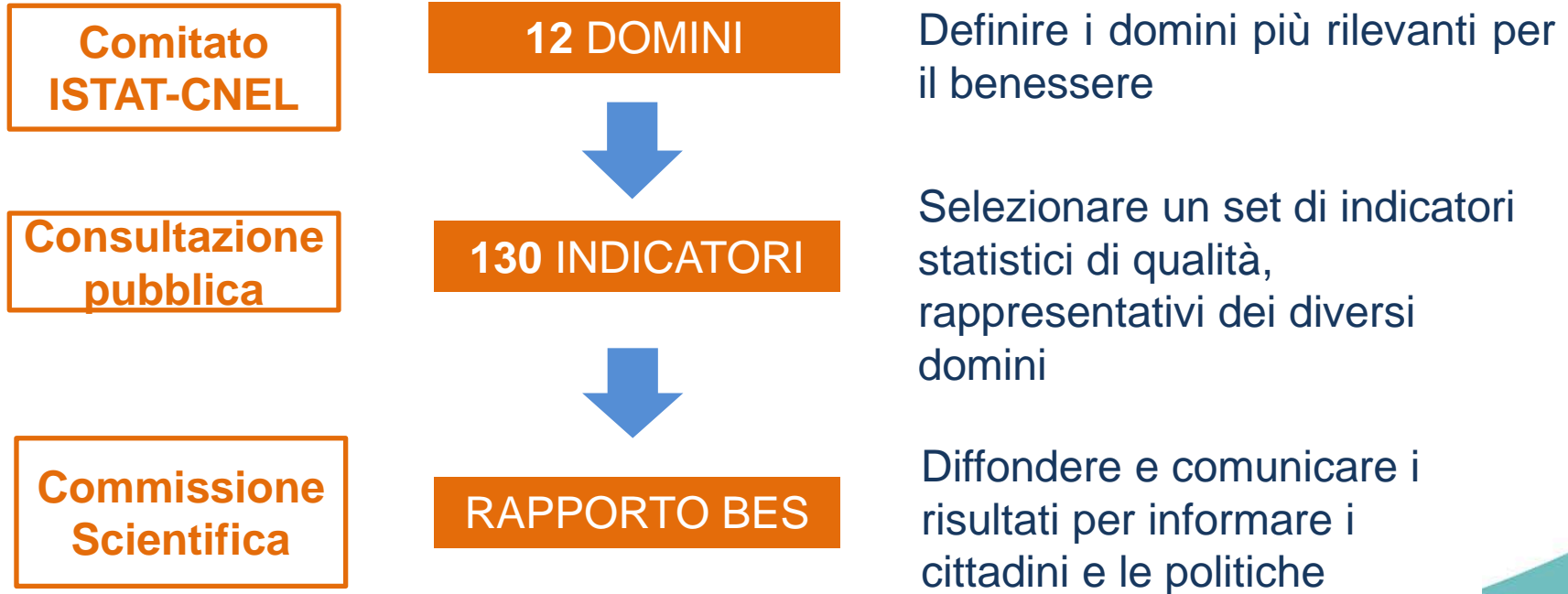
- Un quadro generale del benessere equo e sostenibile (BES)
- Due esempi di indicatori BES riferiti a bambini e ragazzi

BES: un quadro generale

- **Benessere** aspetti rilevanti della qualità della vita dei cittadini.
- **Equo** attenzione alla distribuzione tra soggetti e gruppi sociali.
- **Sostenibile** condizioni per assicurare il benessere anche alle generazioni future.


- Approccio multidimensionale
- Integrare l'indicatore dell'attività economica (PIL), con le dimensioni fondamentali del benessere e con misure di disuguaglianza e sostenibilità

BES: un quadro generale



BES: un quadro generale

1	• Salute
2	• Istruzione e Formazione
3	• Lavoro e Conciliazione dei tempi di vita
4	• Benessere economico
5	• Relazioni sociali
6	• Politica e Istituzioni
7	• Sicurezza
8	• Benessere soggettivo
9	• Paesaggio e patrimonio culturale
10	• Ambiente
11	• Innovazione, Creatività e Ricerca
12	• Qualità dei servizi

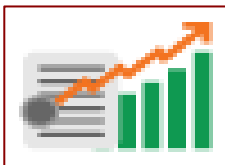


129 indicatori

- Oggettivi
 - Soggettivi
- + indicatori compositi

BES: un quadro generale

<http://www.istat.it/it/benessere-e-sostenibilita>



- File dati

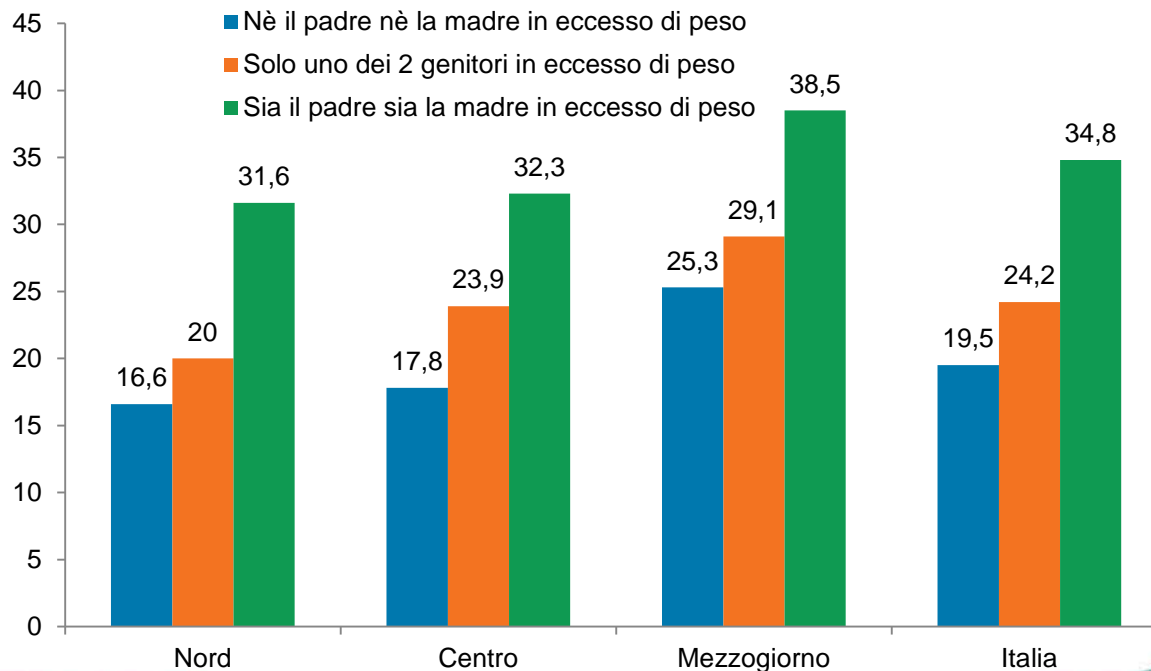


- Dashboard

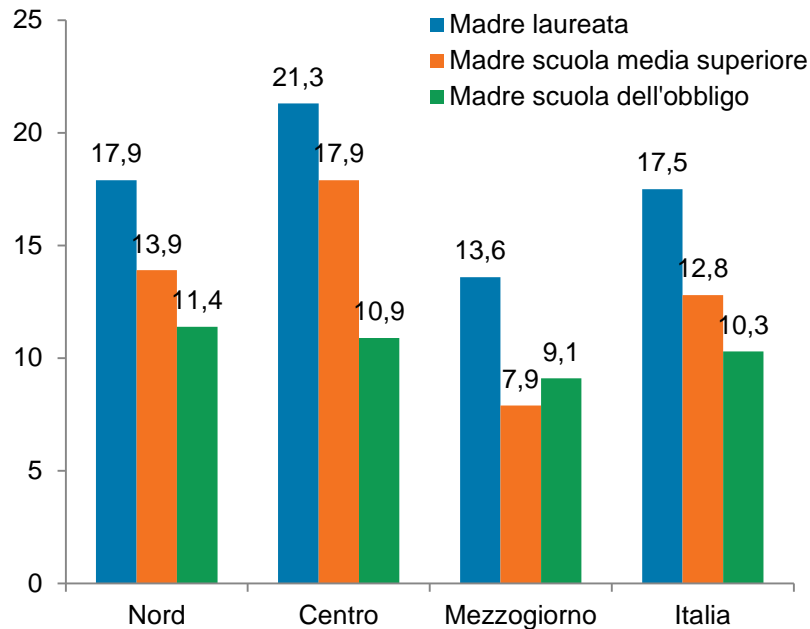


- Documentazione e link

- **Eccesso di peso dei bambini e ragazzi di 6-17 anni per eccesso di peso dei genitori e ripartizione geografica. Media 2015-2016**

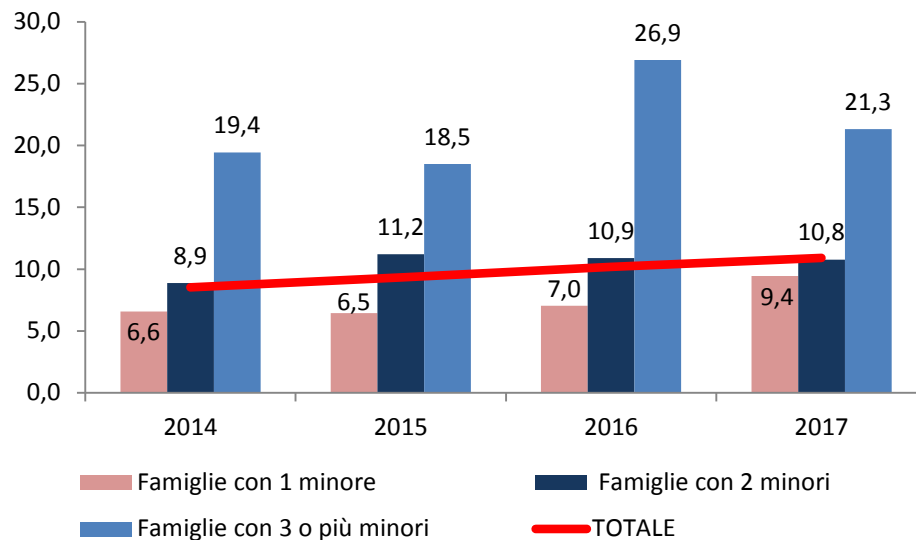


- Bambini e ragazzi di 3-17 anni che consumano almeno 4 porzioni di frutta e/o verdura per ripartizione geografica e titolo di studio della madre. Anno 2016

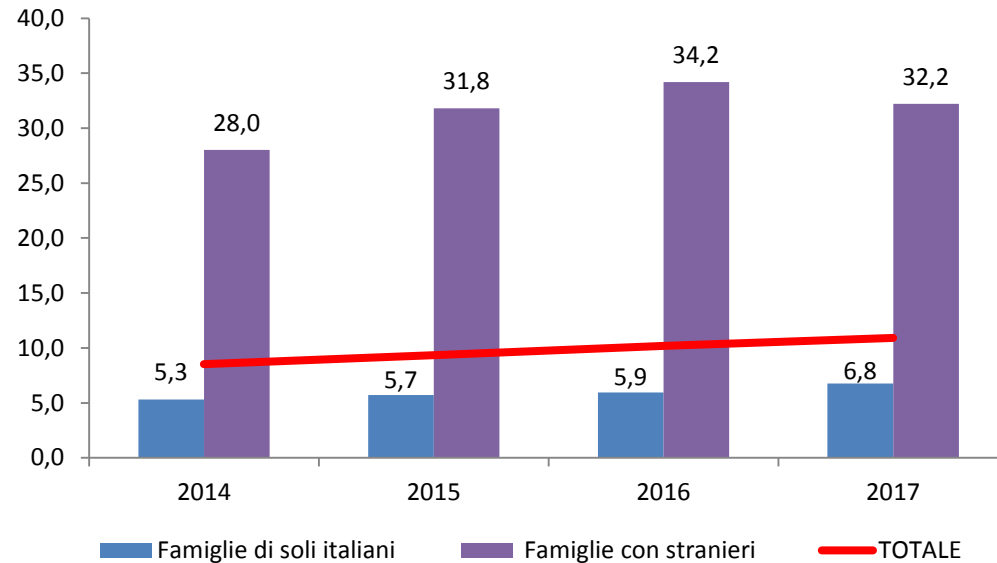


Gli indicatori di povertà assoluta (dal lato delle spese delle famiglie – indagine sulle spese delle famiglie) riferiti alla condizione dei minori

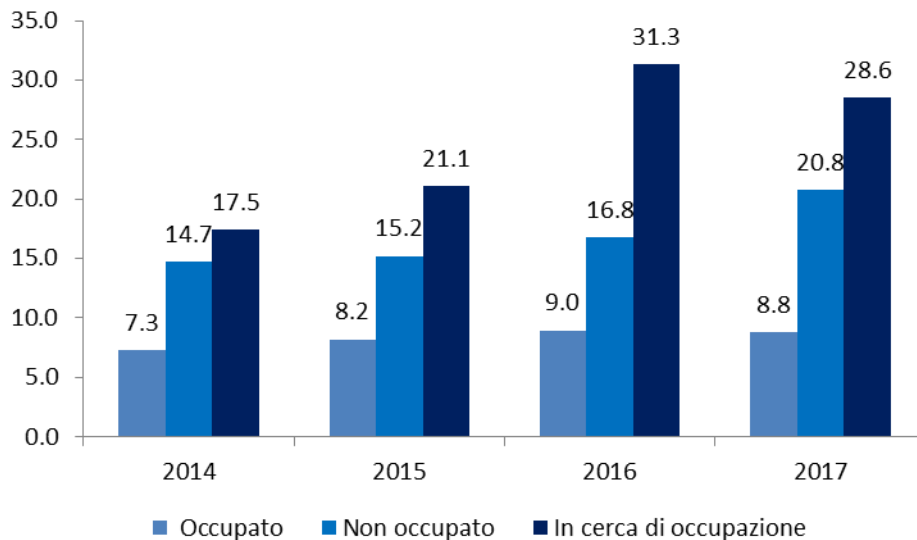
- Incidenza di povertà assoluta per le famiglie con minori per numero di minori. *Anni 2014-2017 valori in percentuale*



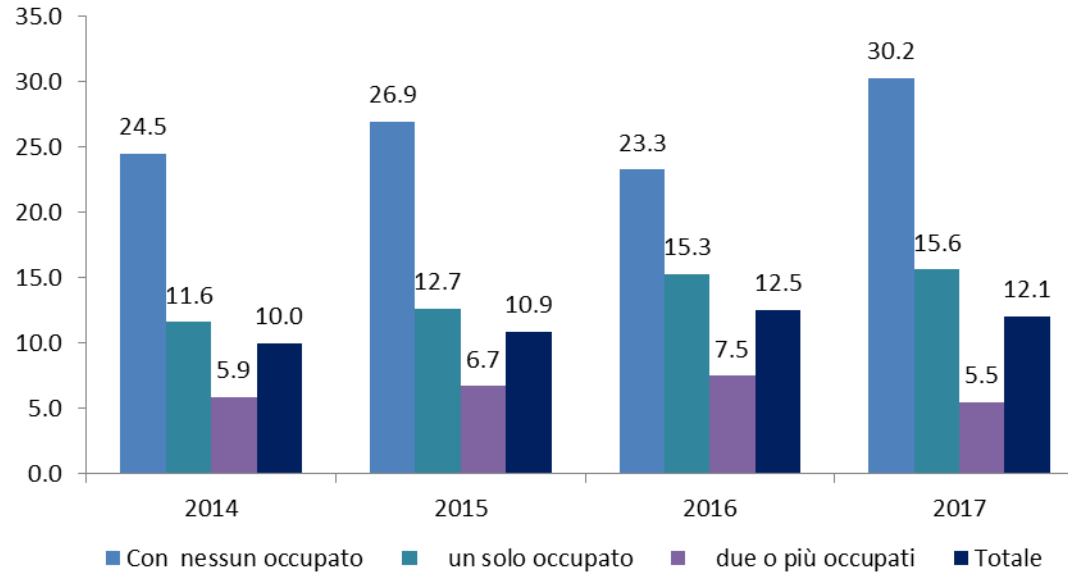
- Incidenza di povertà assoluta per famiglie con minori e cittadinanza. *Anni 2014-2017 valori in percentuale*



- Incidenza di povertà assoluta dei minori che vivono in famiglie per tipo di occupazione della persona di riferimento. *Anni 2014-2017 valori in percentuale*

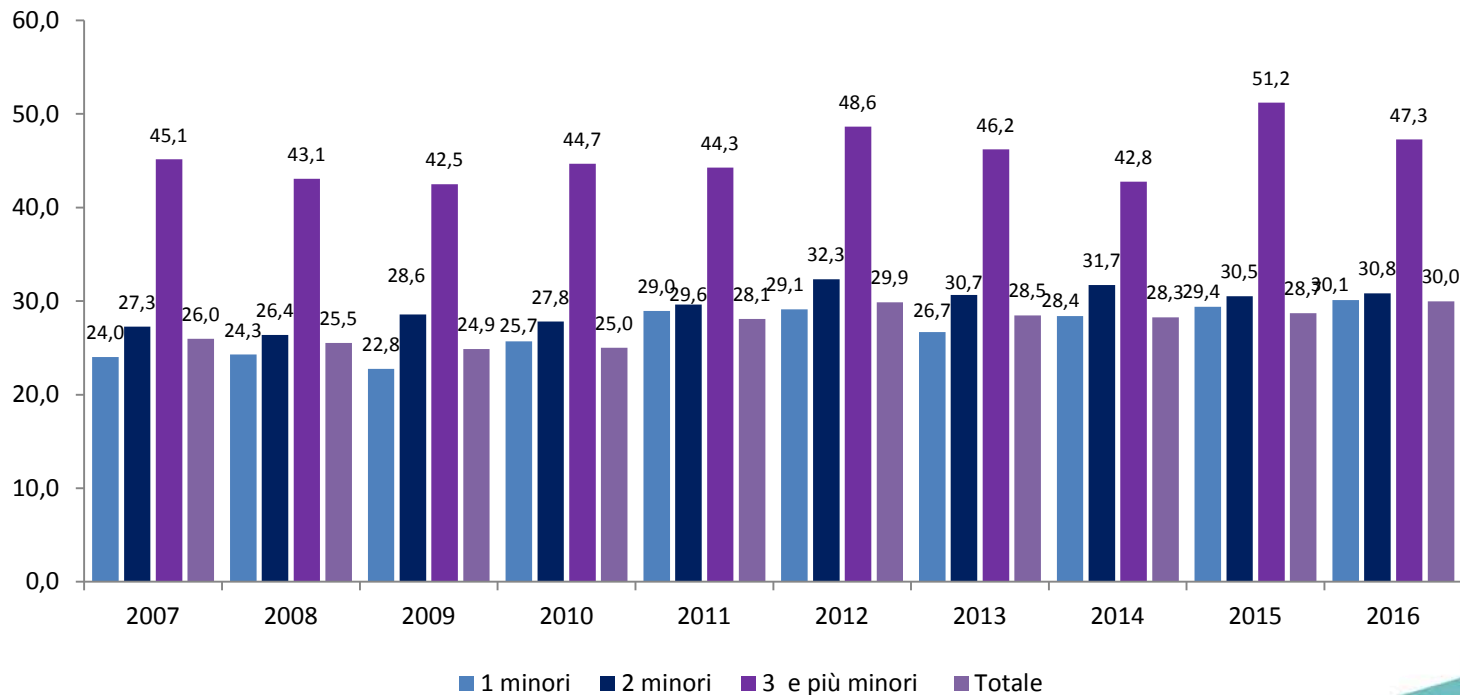


- Incidenza di in povertà assoluta dei minori secondo il numero dei lavoratori in famiglia. *Anni 2014-2017 valori in percentuale*

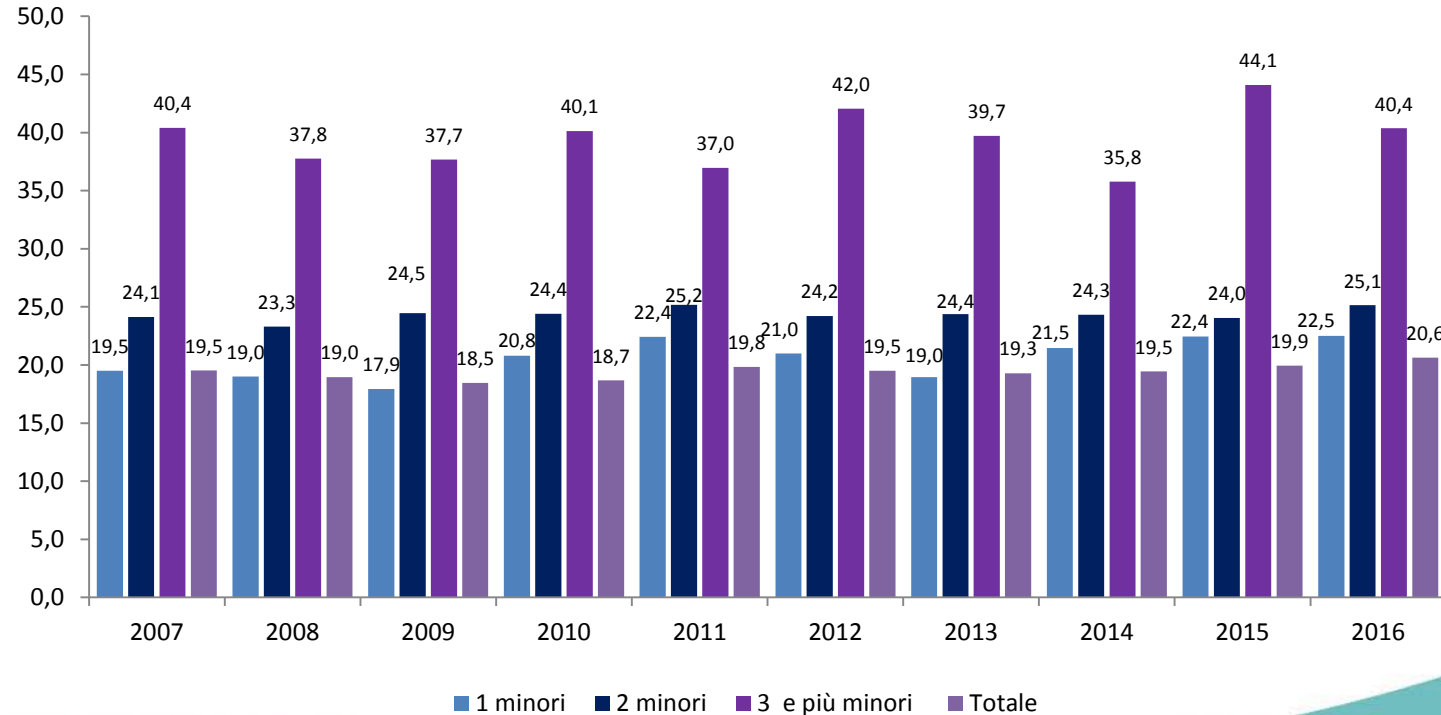


Gli indicatori di rischio povertà o esclusione sociale (dal lato del reddito e delle condizioni di vita delle famiglie – indagine Eu-silc) riferiti alla condizione dei minori

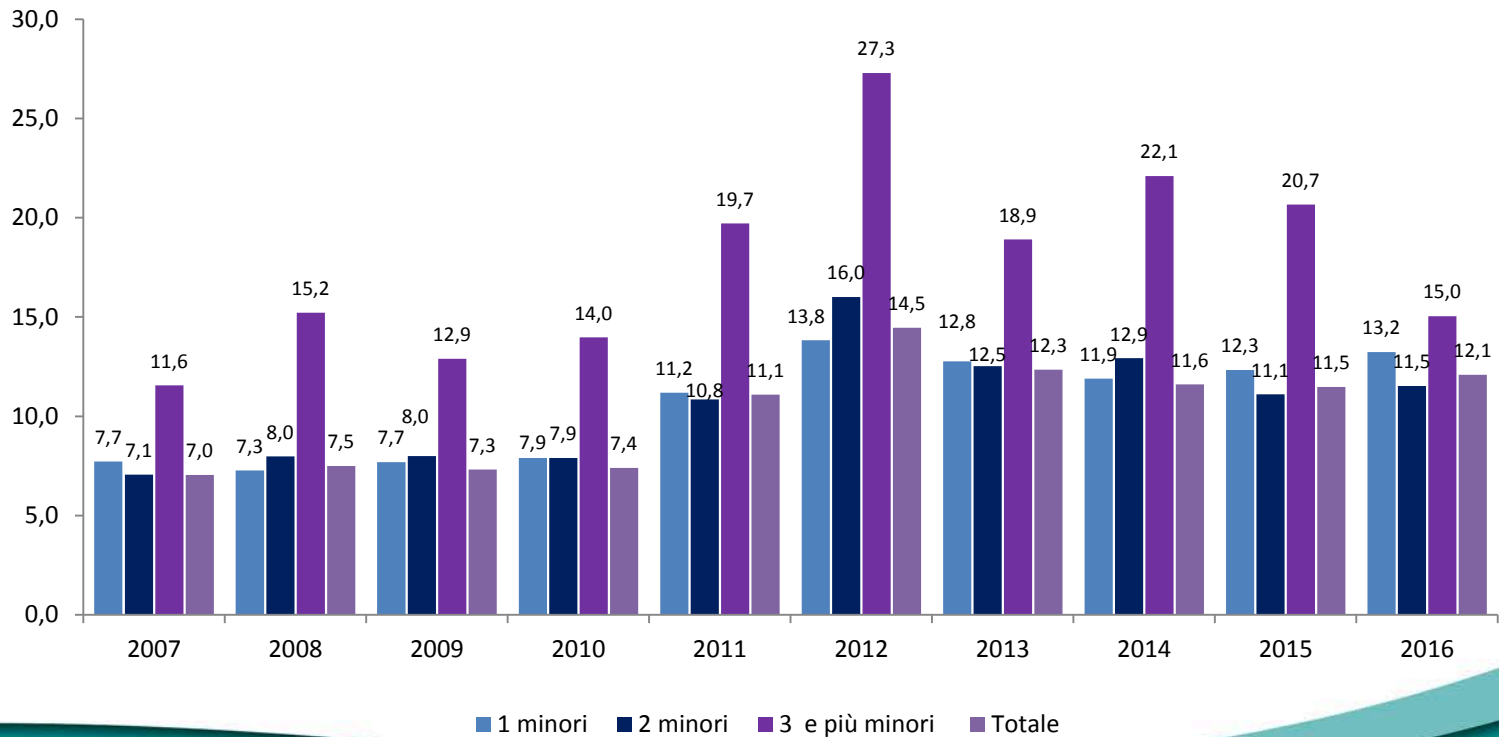
- Indicatore di povertà o esclusione sociale familiare per numero di minori in famiglia. *Anni 2007-2017 valori in percentuale*



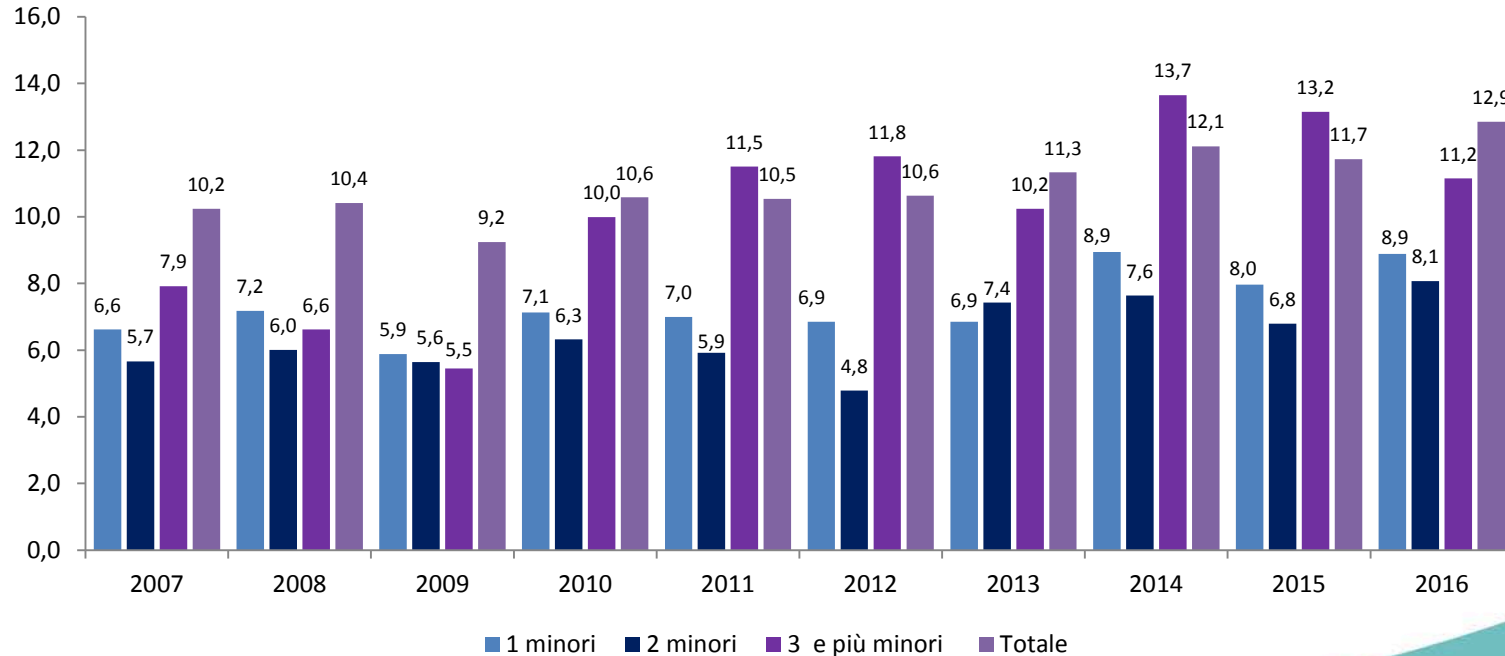
- Indicatore di rischio di povertà familiare per numero di minori in famiglia. *Anni 2007-2017 valori in percentuale*



- Indicatore di grave deprivazione materiale familiare per numero di minori in famiglia. *Anni 2007-2017 valori in percentuale*



- Indicatore di Low work intensity familiare per numero di minori in famiglia. *Anni 2007-2017 valori in percentuale*



Alcune considerazioni conclusive

- Gli indicatori di povertà assoluta (lato spese) e quelli di rischio povertà (lato reddito) segnalano la condizione di maggiore impoverimento dei minori rispetto alle altre fasce di età della popolazione
- La condizione dei minori è andata ulteriormente peggiorando sul fronte della povertà assoluta negli ultimi anni e sul fronte del rischio povertà non mostra sostanziali miglioramenti
- La fine crisi e la ripresa economica che non sono state accompagnate da un contestuale rientro delle diseguaglianze, vedono persistere queste ultime soprattutto nella condizione dei minori
- Le preoccupanti ipotesi sul futuro che questo quadro propone e l'importanza degli indicatori statistici per seguire l'evolversi della situazione e valutare gli effetti delle politiche